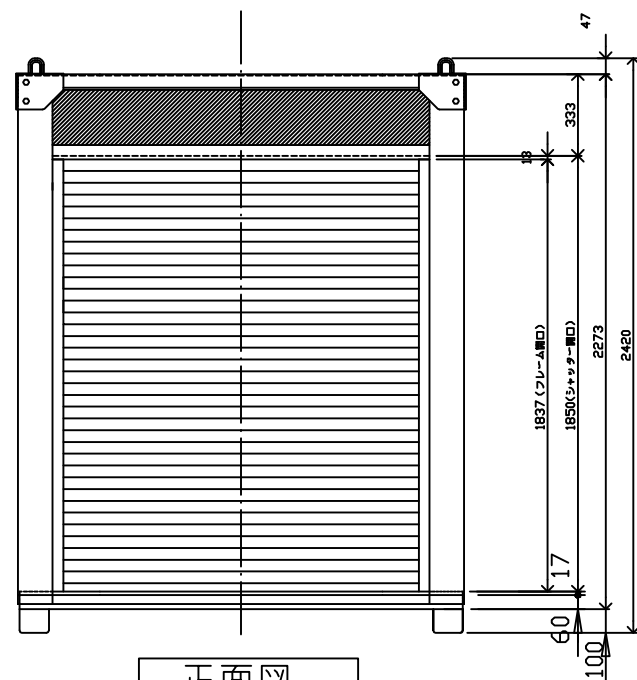
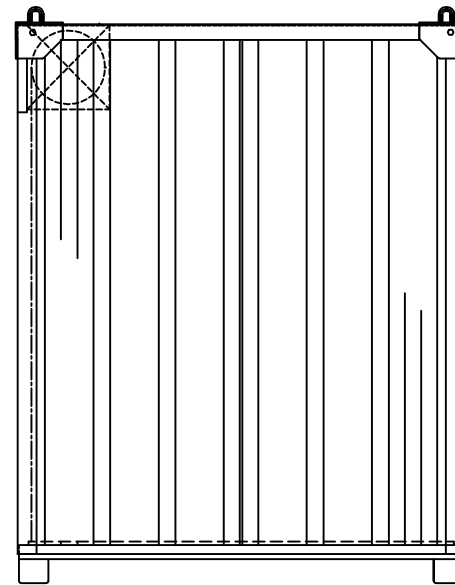


平面図

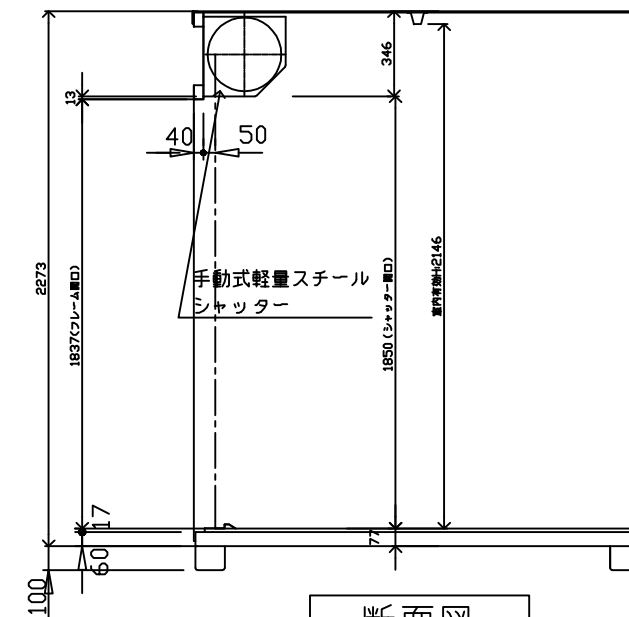
仕様	
外形寸法	L1894*W1894*H2420 床面積 3.14m <sup>2</sup> (0.95坪)
有効寸法	L1854*W1739*H2146
総重量	480kg
耐荷重	300kg/m <sup>2</sup>
構造	スチール折板構造
屋根	メッキ鋼板 t=1.6、内 スチール折板アラワシ 粉体塗装
壁	内外・・・t=1.5 スチール折板 内アラワシ 粉体塗装
床	合板 t=15 外 防腐剤塗布 内 ウレタン塗装
建具	軽量スチールシャッター(手動) t=0.5
塗装	土台・・・どぶ付けメッキ
	その他フレーム・・・粉体塗装



正面図



側面図



断面図

承認	確認	作成者署名	作成日	尺度	図名
			2004,11	1:30	GORILLA
SANKYO FRONTIER CO.,LTD.				投影法	シャッタータイプ
				用紙	図面番号
				A3	-